

Programa de Educación Migrante  
Estado de Tennessee

# Guía Bilingüe Inglés – Español



# **Instrucciones – Instructions**

## **Instrakchions**

**Esta guía esta presentada en inglés y en español para ayudarle a mejorar su inglés y aprender algo nuevo.**

- La pronunciación del inglés es diferente a su escritura.
- Es importante aprender la pronunciación del as letras del alfabeto para poder deletrear nombres o lugares.
- Cada palabra, frase, y expresión en esta guía está escrita en español, inglés, y la pronunciación aproximada, de acuerdo a su lectura en español.

**This booklet is presented in English and in Spanish to help you improve your English as well as learning something new.**

- The pronunciation in English is different from its writing.
- It is important to learn the pronunciation the Alphabet, to allow you to spell names or places.
- Each letter, sentence, and expression in this booklet has been written in Spanish, English, and the approximate pronunciation, following the Spanish pattern for reading.

Educación para Migrantes de Tennessee  
Tennessee Migrant Education

Paula Gaddis  
Directora Programa Migrante  
Migrant Consultant

Jessica Castañeda  
Coordinadora / Reclutadora Estatal  
State Coordinator / Recruiter

# Contenido

	Página
1. Alfabeto y su pronunciación.....	4
2. Palabras y frases de todos los días.....	5
3. Información personal.....	8
4. Cuándo necesite ayuda urgente.....	9
5. Palabras importantes en el trabajo.....	11
6. Solicitud de empleo.....	14
7. Inglés en el trabajo.....	16
8. Frases de enfermedades y dolencias.....	23
9. Palabras de enfermedades y dolencias.....	27
10. Expresiones y preguntas útiles para conversar.....	29
11. Direcciones y señales importantes.....	33

## Alfabeto y su pronunciación en inglés

Para deletrear nombres use la pronunciación del alfabeto.

**A** (ei)      **B** (bi)      **C** (ci)      **D** (di)      **E** (i)      **F** (ef)

**G** (gi)      **H** (eich)      **I** (ai)      **J** (yei)      **K** (kei)      **L** (el)

**M** (em)      **N** (en)      **O** (ou)      **P** (pi)      **Q** (kiu)      **R** (ar)

**S** (es)      **T** (ti)      **U** (iu)      **V** (vi)      **W** (doblju)      **X** (ex)

**Y** (uay)      **Z** (zi)

## Palabras y frase de todos los días



<u>Español</u>	<u>Inglés</u>	<u>Pronunciación</u>
Si	Yes	<i>ies</i>
No	No	<i>no</i>
Por Favor.	Please	<i>Plis</i>
Hola	Hello	<i>Jelou</i>
Buenos días	Good morning	<i>Guud morning</i>
Buenas tardes	Good afternoon	<i>Guud after-nuun</i>
Buenas noches	Good night	<i>Guud nait</i>
Adiós	Good bye.	<i>Guud bai.</i>
Hasta luego.	See you later.	<i>Si iu leiter.</i>
Está bien.	That's all right.	<i>Dats ol rait.</i>
Lo siento.	I'm sorry.	<i>Ai am sorri.</i>
Perdóname.	Excuse me.	<i>Exkius mi.</i>
Señor	Mr.	<i>Mister</i>
Señora	Mrs.	<i>Misis</i>
Señorita	Miss	<i>Mis</i>
¿Cómo está usted?	How are you?	<i>Jau ar iu?</i>
Muy bien, gracias.	Very well, thanks.	<i>Veri uel zanks.</i>
Yo soy.	I am.	<i>Ai am</i>
Yo estoy.	I am.	<i>Ai am</i>
Yo tengo.	I have.	<i>Ai jav</i>
Es	It is.	<i>It is</i>
Está	It is.	<i>It is</i>
Está aquí.	It is here.	<i>It is jier.</i>
Está allá.	It is there.	<i>It is der.</i>
Este	This one.	<i>Dis uan</i>
Me gustaría...	I would like.	<i>Ai would laik.</i>
Es bueno.	It is good.	<i>It is guud.</i>
Es Malo.	It is bad.	<i>It is bad.</i>

Es importante.	It is important.	<i>It is important.</i>
Eso es.	That's it.	<i>Dats it.</i>
Te quiero.	I love you.	<i>Ai lav iu.</i>
Lo logré.	I got it.	<i>Ai got it.</i>
Estoy contento.	I am happy.	<i>Ai am japi.</i>
Estoy cansado.	I am tired.	<i>Ai am taiard.</i>
Estoy Ocupado.	I am busy.	<i>Ai am bisi.</i>
Está listo.	It is ready.	<i>It is redi.</i>

**Español**

**Inglés**

**Pronunciación**

Una vez	Once	<i>uans</i>
Muchas veces	Many times	<i>Meni taims</i>
Unas veces	Sometimes	<i>Som-taims</i>
Otra vez	Again	<i>Aguein</i>
Tal vez	Maybe	<i>Mei-be</i>
Esta vez	This time	<i>Dis taim</i>
Todo	Everything	<i>Evri-zing</i>
Es todo.	That's all.	<i>Das ol.</i>
Nada	Nothing	<i>No zing.</i>
Nunca	Never	<i>Never</i>

¿Que necesita?

What do you need?

*Uat du iu niid?*

Creo que sí.

I think so.

*Ai zink so.*

Espero que sí.

I hope so.

*Ai joup so.*

Encantado de conocerle.

Glad to meet you.

*Glad tu mit iu.*

¿Cómo se siente?

How do you feel?

*Jau du iu fil?*

¿Me permite?

Do you mind?

*Du iu maind?*

Seguro  
Sure.  
*Chuer.*

¿Como esta?  
How do you do?  
*Jau du iu du?*

Te veré después.  
See you later.  
*Si iu leiter.*

Hasta luego.  
So long.  
*So long.*

Dele mis saludos.  
Give them my regards.  
*Giv dem mai rigards.*

Disculpe.  
I apologize.  
*Ai apoloyais.*

Estoy muy agradecido.  
I am very grateful.  
*Ai am veri greitful.*



## Preguntas

### Español

¿Cuánto?  
¿Por qué?  
¿Cuál?  
¿Dónde está?  
¿Cuándo?  
¿Tiene usted?  
¿Cómo?  
¿Qué?

### Inglés

How much?  
Why?  
Which one?  
Where is?  
When?  
Do you have?  
How?  
What?

### Pronunciación

*Jau mach?*  
*Jai?*  
*Uich uan?*  
*Juer is?*  
*Juen?*  
*Du iu jav?*  
*Jau?*  
*Juat?*

## Información Personal

Mi nombre es...

My name is...

*Mai neim is...*

Mi dirección es...

My address is...

*Mai adres is...*

Este es mi nombre y mi dirección.

This is my name and my address.

*Dis is mai neim and mai adres.*

No entiendo.

I do not understand.

*Ai du not ander-stand*

Por favor, hable más despacio.

Please, speak more slowly.

*Plis, spik mor slouli.*



¿Qué quiere decir?

What does that mean?

*Uat das dat min?*



¿Habla usted español?

Do you speak Spanish?

*Du iu spik spanich.*

No hablo inglés.

I do not speak English.

*Ai du not spik inglich.*

Hablo poco inglés

I speak a little English.

*Ai spik ei litl inglich.*

Trate de comprenderme.

Try to understand me.

*Trai tu anders-stand mi.*



## Quando necesite ayuda urgente

¡Socorro!


Help!

*Jelp!*

Ayúdeme.

Help me!

*Jelp mi!*



Fuego

Fire

*Faiar*

Peligro

Danger!

*Danyer!*

Cuidado

Warning / Careful

*Uarning / kerful*

¡Llama una ambulancia!

Call an ambulance!

*Col an ambiulans!*

Esta es una emergencia.

This is an emergency.

*Dis is an emeryenci!*

Estoy perdido.

I am lost.

*Ai am lost.*

Me persiguen.

I am being chased.

*Ai am bi-in cheisd*

He perdido mi dinero.

I have lost my money.

*Ai jav lost mai mani.*



Tuve un accidente.

I had an accident.

*Ai jad an akcident.*

Llame a la policía.

Call the pólice.

*Col di polis.*

¡Tenga cuidado!

Be careful!

*Bi kerful!*

Defensa propia.

Self defense.

*Self-difens*

Mi automóvil está dañado.

My car is broken.

*Mai car is brouken.*

Me han robado.

I have been robbed.

*Ai jav bin robd.*

¡Te agarrare!

I will get you.

*Ai uil guet iu!*

¡Lárguese de aquí!

Get out of here!

*Guet aut of jier!*

## Palabras importantes en el trabajo



Estoy buscando empleo.

I am looking for a job.

*Ai am luking for ei yob.*

Necesito trabajar.

I need work.

*Ai niid tu uork*

Desearía tener una entrevista.

I would like an appointment.

*I would laik tu jav an apoitment.*

Todo lo que quiero es trabajar.

All I want is to work.

*Oi ai uant is tu uork.*



Tengo experiencia en este trabajo.

I have experience in this work.

*Ai jav expiriens in dis uork.*

¿Quién es mi supervisor?

Who is my supervisor?

*Juu is mai supervaisor?*

No lo sabía.

I did not know.

*Ai did not nou.*





¿Cuánto ganare?

How much will I make?

*Jau much uil ai meik?*

Quiero estar seguro.

I want to be sure.

*Ai uant tu bi chuer*

Este es mi número del seguro social.

This is my social security number.

*Di is mai social sekiuriti namber.*



Puedo trabajar tiempo extra.

I can work overtime.

*Ai can uork over-taim*

No me han pagado.

I have not been paid.

*Ai jav no bin peid.*



Necesito salir temprano ¿Puede ser posible?  
I need to leave early, could it be possible?  
*Ai niid tu liv erli, cud it bi posibl?*



Siento haber llegado tarde.  
I am sorry I am late.  
*Ai am sorri ai am leit.*

¿Te puedo ayudar en tu trabajo?  
Can I help you in your work?  
*Can ai jelp iu in iuor uork?*

Póngalo por escrito.  
Put it in writing.  
*Put it in raiting.*

No lo sabía.  
I did not know.  
*Ai diid not nou.*

**Palabras relacionadas  
con el trabajo**

**Seguro social**  
Social security  
*Social sekiuriti*

**Trabajo**  
Work  
*Uork*

**Nombre**  
Name  
*Neim*

**Teléfono**  
Telephone  
*Télefon*

# Solicitud de empleo



<u>Personal Data (Información personal)</u>		
<u>Name</u> (Nombre)	<u>Last Name</u> (Apellido)	<u>Middle Name</u> (Otro nombre)
Juan	López	Matías
<u>Present Address</u> (Dirección Actual)		
<u>Street</u> (Calle)	<u>City</u> (Ciudad)	<u>State</u> (Estado)
<u>Zip Code</u> (Zona Postal)	<u>Telephone</u> (Teléfono)	
<u>Area Code</u> (Código telefónico)	<u>Number</u> (Número)	
<u>Type of work desired.</u> (Tipo de trabajo que desea.)		
<u>Salary Desired.</u> (Salario que desea.)		

<u>Shift Work</u> (Turno de trabajo)
<u>Overtime</u> (Tiempo extra)
Check appropriate box for the type of employment. (Marque el tipo de trabajo que desea.) <input type="checkbox"/> Regular (Tiempo completo.) <input type="checkbox"/> Part time (Medio tiempo.)
Employment Experience. (Experiencia de trabajo.)
Education and Training. (Educación y entrenamiento.)
Signature of Applicant. (Firma del solicitante.)
Date (Fecha)

Puedo trabajar noches y fines de semana.

I can work nights and weekends.


*Ai can uork naitz and uik-ends*

Recientemente trabaje en una...

Recently, I worked at a...

*Ri-centli, ai uorked at ei...*





## A • B • C

# Inglés en el trabajo

<u>Español</u>	<u>Inglés</u>	<u>Pronunciación</u>
Antes	Before	<i>Bi-for</i>
Apagar	Turn off	<i>Turn of</i>
Apilar	Stack up	<i>Stack ap</i>
Apúrate	Hurry up	<i>Ja-rrí ap</i>
Aquí	Here	<i>Jier</i>
Arriba	Up / Above	<i>Ap / A-bov</i>
Atrás	Behind / Back	<i>Bi-jaind / Bak</i>
Ayuda	Help	<i>Jelp</i>
Bajo	Below / Under / Short	<i>Bi-lou / On-der /Chort</i>
Bastante	A lot of	<i>A lot of</i>
Beber	Drink	<i>Drink</i>
Bien	Well / Good / Right	<i>Uel / Guud / Rait</i>
Buscar	Look for	<i>Luk for</i>
Café	Coffee	<i>Kofi</i>
Calentar	Warm up	<i>Uorm ap</i>
Caliente	Hot	<i>Jot</i>
Carro	Car	<i>Car</i>
Cena	Dinner	<i>Diner</i>
Cerca de	Near	<i>Nier</i>
Cerrado	Closed	<i>Clouzd</i>
Come	Eat	<i>lit</i>
Comprende	Understand	<i>An-der-stand</i>
Con	With	<i>Uidz</i>
Correcto	Right	<i>Rait</i>
Corto	Short	<i>Chort</i>
¿Cuándo?	When?	<i>Juen</i>
¿Cuánto?	How much?	<i>Jow mach?</i>
¿Cuántos?	How many?	<i>Jow meni?</i>
Cuidado	Look out	<i>Luk aut!</i>
¡Cuidado!	Watch out!	<i>Uatch aut</i>
Cuidadosamente	carefully	<i>Ker-fu-li</i>



# D • E • F

<u>Español</u>	<u>Inglés</u>	<u>Pronunciación</u>
Daño	Damage	<i>Dam-ich</i>
De nuevo	Again	<i>A-guein</i>
Debajo	Under	<i>An-der</i>
Dejar	Leave	<i>Liiv</i>
Dejar	Quit	<i>Cuit</i>
Delgado	Thin	<i>Zin</i>
Derecha	Right	<i>Rait</i>
Después	After	<i>Af-ter</i>
Dólar	Dollar	<i>Dólar</i>
¿Dónde?	Where?	<i>Juer?</i>
Empieza	Start	<i>Start</i>
Empezar	Begin	<i>Gi-guin</i>
En	In	<i>En</i>
En	On	<i>An</i>
Encima de	Over	<i>Ou-ver</i>
Escribe / Escribir	Write	<i>Rait</i>
Entrada	Entrance	<i>En-trans</i>
Ese / Esa	That	<i>Dat</i>
Eso es todo.	That's all	<i>Dats ol</i>
Espera aquí.	Wait here	<i>Ueit jier</i>
Espeso	Thick	<i>Zik</i>
¡Está bien!	That's good	<i>Dats guud</i>
Este / Esta	This	<i>Dis</i>
Filoso	Sharp	<i>Charp</i>
Fin	End	<i>End</i>
Flaco	skinny	<i>Ski-nii</i>
Fondo	Buttom	<i>Bo-tom</i>
Frente	Front	<i>Front</i>
Frio	Cold	<i>Could</i>
¡Fuera!	Out!	<i>Aut!</i>

# G•H•I

<u>Español</u>	<u>Inglés</u>	<u>Pronunciación</u>
Gracias	Thanks	Zanks
Grande	Big	Big
Grueso	Thick	Zik
Halla / Hallar	Find	Faind
Haz / Hacer	Make	Meik
Herida	Wound	Wund
Hola	Hello	Je-lo
Hombre	Man	Man
Húmedo	Moist	Moist
Igual	Equal	i-cual
Incorrecto	Wrong	Rong
Interior	Inside	In –said
Izquierdo	Left	Left
Jala / Jalar	Pull	Pul
Jugo	Juice	Yuus

# L • M • N

<u>Español</u>	<u>Inglés</u>	<u>Pronunciación</u>
Largo	Long	Long
Lento	Slow	Slou
Limpia	Clean up	Clin ap
Limpio	Clean	Clin
Llena / Llenar	Fill	Fil
Lleno	Full	Ful
Llevar	To Carry	Tu carri
Lo siento	I am sorry	Ai am sorri
Ambos	Both	Boz
Malo	Bad	Bad
Me	Me	Mi
Medio	Middle	mi-dl
Mejor	Better	Be- rer
Mírame	Look at me	Luk at mi
Mucho	A lot of	A lot of
Mueve	Move	Muuv
Mujer	Woman	Uoman
Muy bien	Very well	Veri uel
Muy	Very	Veri
Más	More	Mor
Mío	Mine	Main
Nada	Nothing	No-zing
Necesitar	Need	Niid
No	No	No
Nombre	Name	Neim
Nuevo	New	Niu
Nunca	Never	Ne-ver

## O • P • Q • R

<u>Español</u>	<u>Inglés</u>	<u>Pronunciación</u>
Otra vez	Again	<i>A-guein</i>
Otro	Other	<i>Ad-er</i>
Paga	Pay	<i>Pei</i>
Palabra	Word	<i>Uord</i>
Para	Stop	<i>Stop</i>
Peligroso	Dangerous	<i>Dein-yer-us</i>
Pequeño	Small	<i>Smol</i>
Perdón	Pardon	<i>Par-don</i>
Pesado	Heavy	<i>Jev-i</i>
Poco	A little	<i>A lit-tl</i>
Poco hondo	Shallow	<i>Chal-ou</i>
Poner	To put	<i>Tu put</i>
Por encima	Over	<i>Ou-ver</i>
Por favor.	Please	<i>Plis</i>
¿Por qué?	Why?	<i>Juai?</i>
Prender	Turn on	<i>Tern on</i>
Profundo	Deep	<i>Dip</i>
Pronto	Quick	<i>Cuik</i>
Próximo	Next	<i>Next</i>
Quédese	Stay	<i>Stei</i>
¿Qué?	What?	<i>Juat?</i>
¿Quién?	Who?	<i>Juu?</i>
¿Quieres?	Do you want?	<i>Du iu uant?</i>
Rápido	Fast	<i>Fast</i>
Rápido	Quick	<i>Cuik</i>
Recuerda	Remember	<i>Ri-mem-ber</i>

# S • T • U

<u>Español</u>	<u>Inglés</u>	<u>Pronunciación</u>
Salida	Exit	Exit
Salir	Leave	Liiv
Seco	Dry	Drai
Si	Yes	Ies
Sígame	Follow me	Fol-ou mi
Sin	Without	Uidaut
Sobre	On	On
Solo	Only	Oun-li
Sólo	Alone	Aloun
Tarde	Late	Leit
Terminar	End	End
Tibio	Warm	Uorm
Todo	All	OI
Toma / Tomar	Takes / Take	Teiks / Teik
Trabajo	Work	Uork
Trae / Traer	To bring	Tu bring
Trata / Tratar	Try	Trai
Tú	You	Iu
Ultimo	Last	Last
Único	Unique	Iu-nik
Usa	Use	iuus

## V • W • X • Y • Z

<u>Español</u>	<u>Inglés</u>	<u>Pronunciación</u>
Vacio	Empty	<i>Em-ti</i>
Ve	Go	<i>Gou</i>
Ven / Venir	Come	<i>cam</i>
Ven aquí.	Come here.	<i>Cam jiar.</i>
Viejo	Old	<i>Ould</i>
Ya	Now	<i>Nau</i>
Ya	Right away	<i>Rait auei</i>
Yapa	Extra	<i>Extra</i>
Yo	I	<i>Ai</i>
Zancudo	Mosquito	<i>Mosquito</i>

Yo tengo.  
Yo quiero.

I have.  
I want.

Ai jave.  
Ai uont.

De nada.  
You are welcome.  
*Iu ar uel-cam.*

Oficina de Inmigración  
Immigration department  
*Im i grei-cion di-part-ment*



Estoy enfermo(a), no puedo ir a trabajar el día de hoy.  
I'm sick, I can't come to work today.  
*Aim sik, ai cant com tu uork tu-dei.*

¿Hablas español?  
Do you speak Spanish?  
*Du iu spik spanish?*

¿Dónde está el baño?  
Where is the restroom?  
*Juer is di rest-ruum?*



Hágalo así.  
Do it like this.  
*Du it laik dis.*

Ponga atención.  
Pay attention.  
*Pei atenchion.*

Limpia esto.  
Clean this up.  
*Clin dis ap.*

Por el medio  
Across  
*a-cros*

## Frases de enfermedades y dolencias

Empuja.

Push.

*Push.*

Mi niña está enferma.

My child is sick.

*Mai chaild is sik.*



¿Puedes escribir?

Can you write?

*Can iu rait?*

¿Puedes leer?

Can you read?

*Can iu rid?*

¿Quieres?

Do you want?

*Du iu uant?*

Por favor enséñame a hacer esto.

Please show me how to do this.

*Plis show mi jou tu du dis*



¿Puedo salir temprano hoy?

May I leave early today?

*Mei ai liv erli-tu-dei?*

¿Qué quiere que haga?

What do you want me to do?

*Juat du iu uant mi tu du?*



Tengo hambre.

I am hungry.

*Ai am jan-gri.*

¿Tienes hambre?

Are you hungry?

*Ar iu jan-gri?*

Yo puedo hacer eso.

I can do that

*Ai can du dat.*

Ya me voy.

I'm leaving now.

*Aim liv-ing nou.*



Yo necesito almorzar.

I need lunch.

*Ai niid lanch.*

Yo no necesito almorzar.

I don't need lunch.

*Ai dont niid lanch.*

Yo vengo de...

I come from ...

*Ai com from...*



## Médico – Hospital

Necesito ver a un médico.

I need to see a doctor.

*Ai niid tu si ei doctor.*



Tuve un accidente.

I had an accident.

*Ai jad an accidente.*

Mi bebé está enfermo.

My baby is ill.

*Mai beibi is ill.*

Me siento mal.

I feel sick.

*Ai fil sik.*

Me duele.

It hurts.

*It herts.*

Necesito una receta.

I need a prescription.

*Ai niid a prescripchon.*

Tengo un dolor de cabeza.

I have a headache.

*Ai jav ei jed-eik.*

Tengo dolor de estomago.

I have a stomach pain.

Tengo un resfriado.

I have a cold.

*Ai jav ei s-tomak pain.*

Tengo fiebre.

I have a fever.

*Ai jav ei fiver.*

Tengo algo en mi ojo.

I have something in my eye.

*Ai jav som-zing in mai ai.*

Tengo sarpullido.

I have a rash.

*Ai jav ei rach.*

*Ai jav ei cold.*

Me he cortado.

I have cut myself.

*Ai jav cot mai-self.*

Me pica.

It itches me.

*It itches mi.*

Me he quebrado la pierna

I have broken my leg.

*Ai jav brouken mai leg.*

## Dentista

Necesito ir al dentista.

I need to go to the dentist.

*Ai niid tu gou tu di desntist.*

¿Dónde está el dentista?

Where is the dentist?

*Juer is di dentist?*



Tengo dolor de diente.

I have a toothache.

*Ai have ei tuuz-eik*

Se me rompió la dentadura.

My denture is broken.

*Mai denchur is brou-ken.*

## Palabras de enfermedades y dolencias

<u>Español</u>	<u>Inglés</u>	<u>Pronunciación</u>
Ahogarse	Choke	<i>Chouk</i>
Alergia	Allergy	<i>Alergi</i>
Amputación	Amputation	<i>Ampiuteichion</i>
Anemia	Anemia	<i>Animia</i>
Antibiótico	Antibiotic	<i>Antibiotic</i>
Antiséptico	Antiseptic	<i>Antiseptic</i>
Asma	Asthma	<i>Azma</i>
Baleado	Shot	<i>Shot</i>
Caída	Fall	<i>Foll</i>
Ceguera	Blindness	<i>Blaindnes</i>
Cicatriz	Scar	<i>Scar</i>
Cirugía	Surgery	<i>Seryeri</i>
Coagulo	Blood clot	<i>Blad clot</i>

<u>Español</u>	<u>Inglés</u>	<u>Pronunciación</u>
Débil	Weak	<i>Uik</i>
Dolor	Ache	<i>Eik</i>
Dolor de espalda.	Backache	<i>Bak-eik</i>
Dolor de oídos.	Earache	<i>Iar-eik</i>
Dolor de pecho.	Chest pain	<i>Chest-pein</i>
Golpeado	Beaten	<i>Biten</i>
Escalofríos	Chills	<i>Chils</i>
Excremento	Stool	<i>Stul</i>
Fiebre	Fever	<i>Fiver</i>
Gripe	Cold	<i>Cold</i>
Hinchazón	Swelling	<i>Sueling</i>
Tos	Cough	<i>Cof</i>
Lesión	Injury	<i>Inyuri</i>
Miedo	Fear	<i>Fiar</i>
Parálisis	Palsy	<i>Palsi</i>
Picada	Bite	<i>Bait</i>

**Español**

**Inglés**

**Pronunciación**

Presión alta

High blood pressure

*Jai blad prechur*

Quemadura

Burn

*Bern*

Receta médica

Prescription

*Prescipchon*

Sangrado

Bleeding

*Bliding*

Sobrepeso

Overweight

*Over-ueit*

Sordo

Deaf

*Def*

Sudor


Sweat

*Suet*



## Expresiones útiles para conversar

Hola	Hello	<i>Jelo</i>
¿Cómo está usted?	How are you?	<i>Jau ar iu?</i>
Bien	Fine	<i>Fain</i>
	Okay	<i>Oukei</i>
	Alright	<i>Ol- rait</i>
No muy bien	Not very well	<i>Not veri uel</i>
Buenos días	Good morning	<i>Guud mor-ning</i>
Buenas tardes	Good afternoon	<i>Guud after-nuun</i>
Buenas noches	Good evening	<i>Guud iv-ning</i>
	Good night	<i>Guud nait</i>
Adiós	Goodbye	<i>Guud bai</i>
Hasta luego.	I will see you later.	<i>Ai uil si iu Leiter.</i>
Hasta pronto.	I will see you soon.	<i>Ai uil si iu suun.</i>
Por favor.	Please	<i>Plis</i>
Con permiso.	Excuse me.	<i>Exkius-mi</i>
Tenga un buen día.	Have a good day.	<i>Jav ei guud dei.</i>
Gracias	Thanks	<i>Zanks</i>
De nada	You are welcome.	<i>Iu ar uel-cam.</i>
Ayúdeme.	Help me.	<i>Jelp mi</i>
Enséñame	Show me.	<i>Chou mi</i>
Hable más despacio.	Speak slower.	<i>Spik slou-er</i>
¿Comprende?	Do you understand?	<i>Du iu ander-stand?</i>
Sí, yo comprendo.	Yes, I understand.	<i>Ies, ai ander-stand.</i>
No, yo no comprendo.	No, I do not understand.	<i>No, ai du not ander-stand.</i>



## Palabras claves para hacer preguntas

¿Quién?	Who?	Ju?
¿Qué?	What?	Juat?
¿Cuándo?	When?	Juen?
¿Dónde?	Where?	Juear?
¿Por qué?	Why?	Juai?
¿Cuántos?	How Many?	Jau mani?
¿Cuánto?	How much?	Jau mach?

## Estos son los pronombres personales más comunes

Yo	I	Ai
Tú / Usted	You	Iu
El	He	Ji
Ella	She	Chi
Nosotros	We	Ui
Nosotros	Us	As
Ellos / Ellas	They	Dei
Ellos / Ellas	Them	Dem



## Estas son preguntas útiles para conversar

¿Cómo se llama usted?

What is your name?

*Juat is iur neim?*

¿Dónde trabaja usted?

Where do you work?

*Juer du iu uerk?*

¿De dónde es usted?

Where are you from?

*Juer ar iu from?*

¿Dónde vive usted?

Where do you live?

*Juer du iu liv?*

¿Cuántos años tiene usted?

How old are you?

*Jao ould ar iu?*

¿Dónde está el hospital?

Where is the hospital?

*Juer is di jos-pi-tal?*

¿Dónde está la oficina del correo?

Where is the post office?

*Juer is di poust ofis?*

¿Dónde está el centro de salud?

Where is the health department?

*Juer is di jelz di-part-ment?*

¿Dónde está la tienda de comida?

Where is the grocery store?

*Juer is di grou-se-ri sto-or?*

¿Dónde está el banco?

Where is the bank?

*Juer is di bank?*







## Direcciones y señales importantes

<u>Español</u>	<u>Inglés</u>	<u>Pronunciación</u>
Norte	North	<i>Norz</i>
Sur	South	<i>Souz</i>
Este	East	<i>Ist</i>
Oeste	West	<i>Uest</i>
Izquierda	Left	<i>Left</i>
Derecha	Right	<i>Rait</i>
Letrero / Señal	Sign	<i>Sain</i>



### Señales de tránsito comunes que se deben obedecer

Alto	Stop <i>Stop</i>	
Ceder el paso.	Yield <i>Lli-ild</i>	
Camino erróneo.	Wrong Way <i>Rong uei</i>	
No entrar.	Do not enter <i>Du not enter</i>	

Estacionamiento para minusválidos.

Handicapped Parking  
*Jandicapd parking*



Cruce de trenes.

Railroad Crossing  
*Reil-roud cro-sing*



Límite de velocidad.

Speed Limit  
*Spiid limit*



Zona escolar.

School Zone  
*Skul zoun*



Camino en construcción.

Road Construction  
*Roud con-trac-chon*



Department of Education May 15, 2009; Publication Authorization No. 331677; 800 copies. This public document was promulgated at a cost of \$1.72 per copy.